



108 年統計年報提要分析

壹、土地

一、位置：

本縣位於美麗台灣之西北部，三面環山，北連桃園市，南銜苗栗縣，西為台灣海峽，東鄰雪山山脈、大霸尖山，與台中市、宜蘭縣毗鄰。全縣地形除鳳山溪、頭前溪河口一帶為沖積平原以及部分河川谷地外，其餘大多為丘陵，台地及山地。

地理位置極東為尖石鄉西立斯山，又稱雪白山；極西為竹北市新港；極南為尖石鄉大霸尖山；極北為新豐鄉福興；中心地點位於橫山鄉杵旗杆山。

二、土地面積

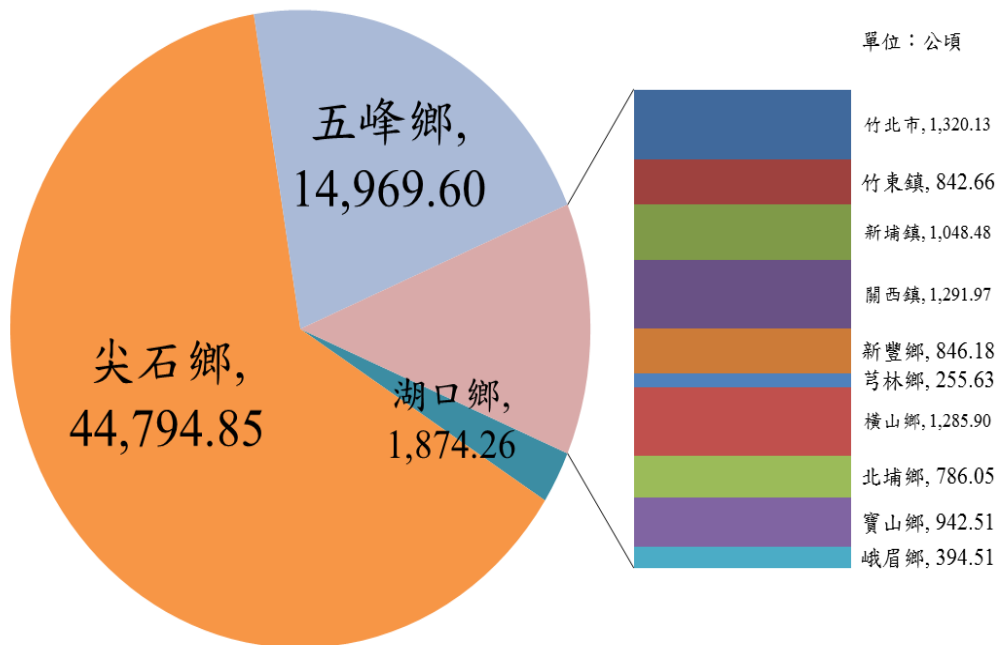
本縣土地總面積為 14 萬 2,753.69 公頃，截至 108 年底已登記土地面積 13 萬 7,067.80 公頃，占本縣土地總面積 96.02%。已登記土地面積中公有地 7 萬 0,652.78 公頃占 51.55%；私有地 6 萬 5,840.16 公頃占 48.03%；公私共有地 574.92 公頃占 0.42%。

三、土地使用概況

(一)已登記公有土地

本縣各鄉鎮市已登記公有土地，以尖石鄉 4 萬 4,794.85 公頃，占全縣已登記公有土地面積之比率最高，約為 63.40%，其次五峰鄉 1 萬 4,969.60 公頃，約占 21.19%，最少者為芎林鄉 255.63 公頃，占 0.36%。


圖 1-1.108 年本縣各鄉鎮已登記公有土地面積



(二)已登記私有土地

本縣各鄉鎮市已登記私有土地，以關西鎮 1 萬 0,797.19 公頃，占全縣登記私有土地面積 16.40% 為最多，其次尖石鄉 6,847.12 公頃，占全縣登記私有土地面積 10.40%，最少者為竹北市 2,980.17 公頃，占全縣登記私有土地面積 4.53%。

圖 1-2.108 年本縣各鄉鎮已登記私有土地面積

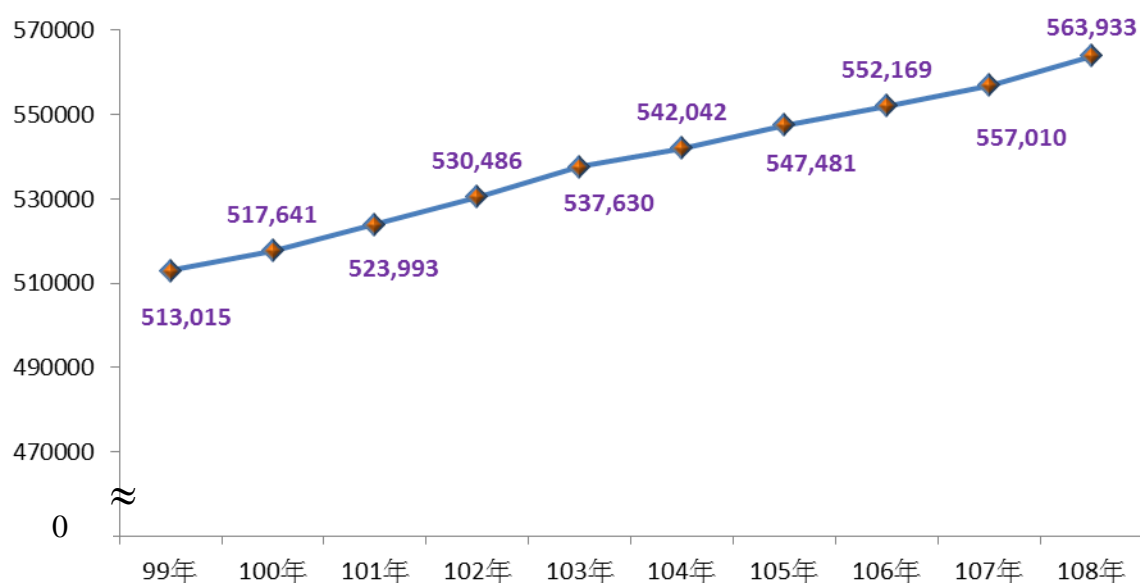


貳、人口

一、人口之增長

根據 108 年底戶籍登記資料顯示，本縣人口總數為 56 萬 3,933 人，較前一年底增加 6,923 人，增加 1.24%。

圖 2-1.新竹縣人口成長情形



二、現住人口之年齡結構

108 年底 0 至 14 歲人口有 9 萬 1,456 人，占全部人口的 16.22%，15 至 64 歲人口有 40 萬 1,426 人，占全部人口的 71.18%，65 歲以上人口有 7 萬 1,051 人，占全部人口的 12.60%。

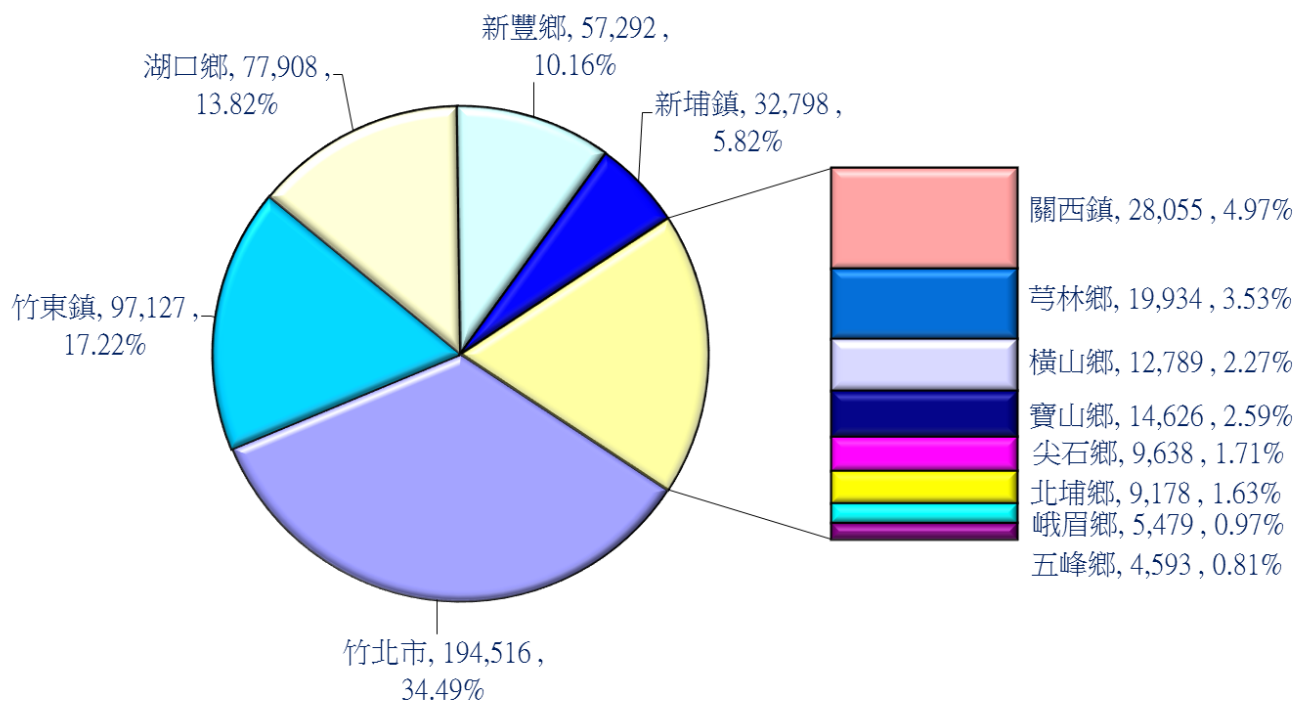
各鄉鎮市 0 至 14 歲人口比率以竹北市 22.69%最高，尖石鄉 19.13%次之，峨眉鄉 7.21%最低；65 歲以上人口比率則以峨眉鄉 26.45%最高，橫山鄉 22.29%次之，竹北市 7.91%最低。

三、人口分佈與密度

108 年底本縣平均人口密度每平方公里約 395.04 人，其中竹北市每平方公里約 4,153.30 人為最密，尖石鄉每平方公里約 18.27 人為最稀。

本縣各鄉鎮市人口分佈，以竹北市 19 萬 4,516 人最多，占全縣總人口數 34.49%，竹東鎮 9 萬 7,127 人次之，占 17.22%，湖口鄉 7 萬 7,908 人再次之，占 13.82%，新豐鄉 5 萬 7,292 人，占 10.16%，其餘鄉鎮人口數占比皆小於 10%。

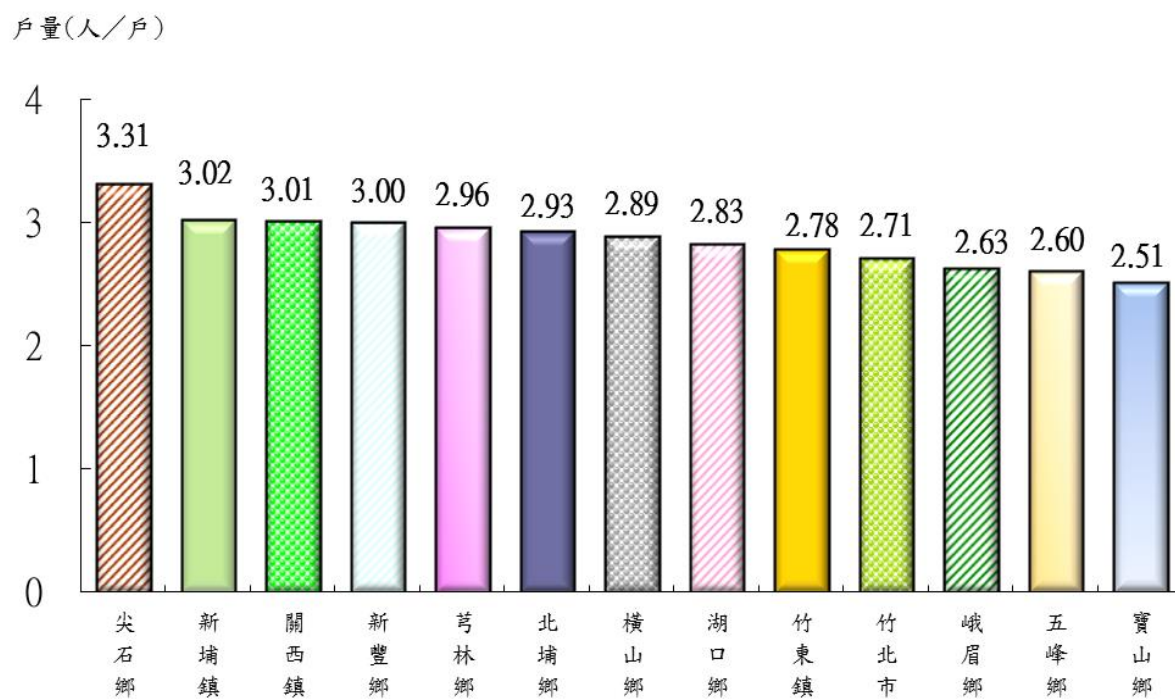
圖 2-1.新竹縣人口分佈情形



四、每戶平均人數(戶量)

本縣各鄉鎮市每戶平均人數以尖石鄉每戶 3.31 人最多，新埔鎮每戶 3.02 人次之，關西鎮每戶 3.01 人再次之，新豐鄉每戶 3.00 人，其餘鄉鎮每戶平均人數皆小於 3 人。

圖 2-2.新竹縣各鄉鎮市戶量



參、行政組織

一、行政組織：

(一)行政組織：

新竹縣政府設置於竹北市，轄有一市（竹北市）三鎮（竹東鎮、新埔鎮、關西鎮）九鄉（湖口鄉、新豐鄉、芎林鄉、橫山鄉、北埔鄉、寶山鄉、峨眉鄉、尖石鄉、五峰鄉）；本府行政組織，縣長之下分設 15 處（主計處、民政處、財政處、產業發展處、工務處、教育處、農業處、社會處、勞工處、原住民族行政處、地政處、交通旅遊處、行政處、人事處、政風處）及 6 個所屬一級機關（警察局、衛生局、環保局、稅務局、消防局、文化局），108 年底共有 192 里，3,289 鄰。

(二)公務人員數：

108 年底本縣公教人員計 7,496 人，較 107 年增加 188 人，增加 2.57%。

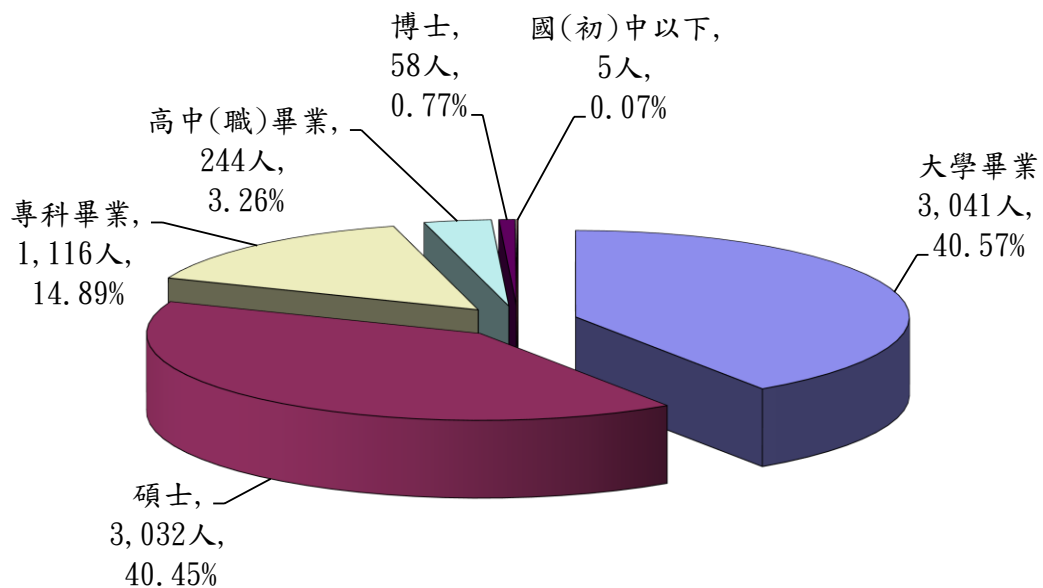
1. 依性別分：

108 年底本縣男性公教人員有 2,826 人，占 37.70%，女性有 4,670 人，占 62.30%。

2. 依教育程度分：

108 年底本縣公教人員依教育程度分，以大學畢業者 3,041 人最多，占 40.57%，碩士畢業者 3,032 人次之，占 40.45%，專科畢業者 1,116 人再次之，占 14.89%。

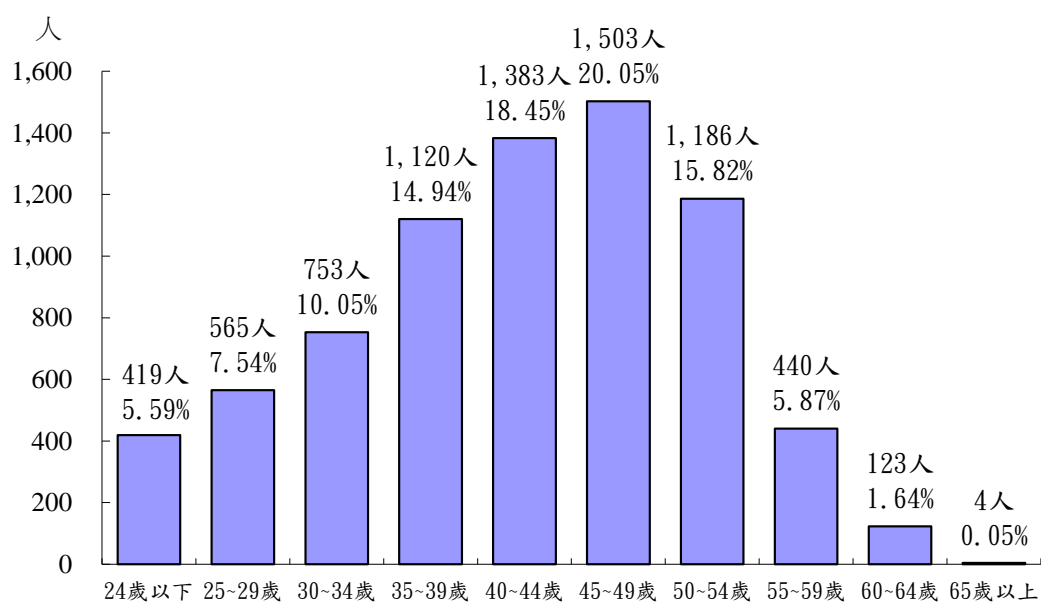
圖 3-1.新竹縣公教人員按教育程度分



3. 依年齡別分：

108 年底本縣公教人員依年齡別分，以 45 歲以上未滿 50 歲者 1,503 人最多，占 20.05%，40 歲以上未滿 45 歲者 1,383 人次之，占 18.45%，50 歲以上未滿 55 歲者 1,186 人再次之，占 15.82%。

圖 3-2.新竹縣公教人員按年齡分



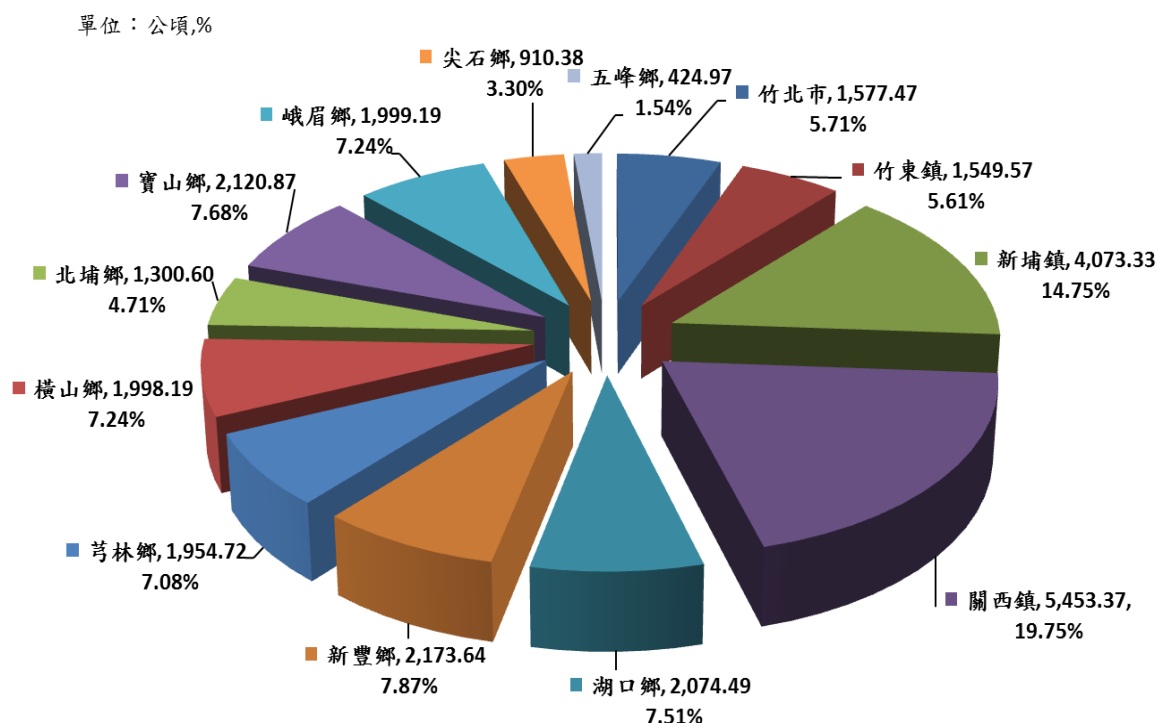
肆、農林漁牧

一、耕地面積

108 年底本縣耕地面積為 2 萬 7,610.79 公頃，占全縣總面積之 19.34%，其中短期耕作地面積為 2 萬 685.80 公頃，占耕地面積 74.92%，長期耕作地為 4,604.08 公頃，占 16.67%，長期休閒地為 2,320.91 公頃，占 8.41%。

各鄉鎮耕地面積分佈，以關西鎮最大，占全縣耕地面積的比率 19.75%，新埔鎮次之，占 14.75%，其餘占比皆小於 8%，以五峰鄉最少，占 1.54%。

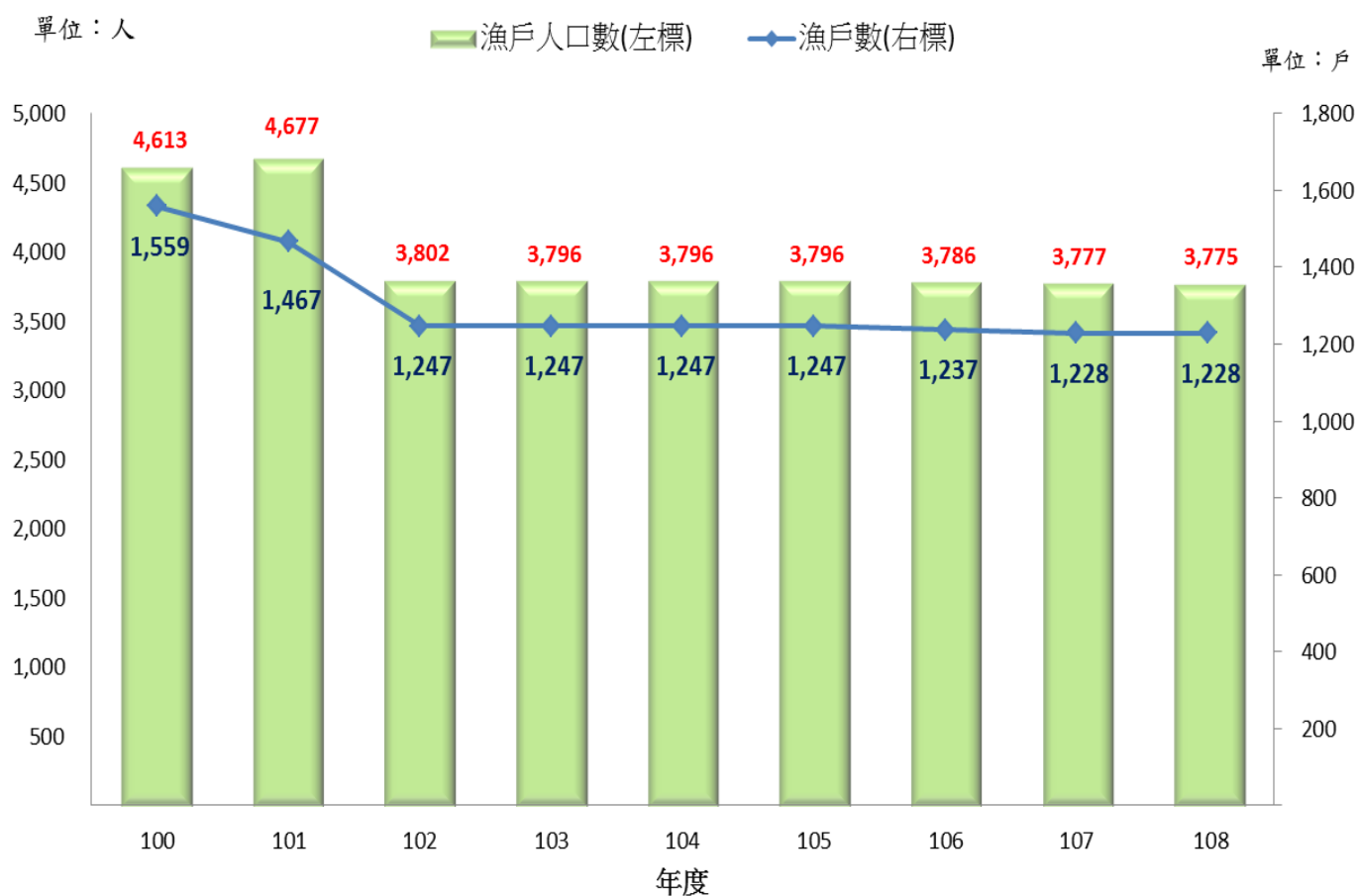
圖 4-1.新竹縣各鄉鎮耕地面積



二、漁戶數及漁戶人口數

108 年本縣漁戶數為 1,228 戶，漁戶人口數為 3,775 人，較上年減少 2 人；各鄉鎮市的漁戶數與漁戶人口數，以新豐鄉及竹北市為最多，分別為 810 戶、2,425 人及 368 戶、1,173 人。漁戶數及漁戶人口數和居住地形有關，本縣只有竹北市及新豐鄉位於濱海地帶，從事近海沿岸及內陸養殖漁業工作者較其他鄉鎮多。

圖 4-2.新竹縣各鄉鎮漁戶數及漁戶人口數

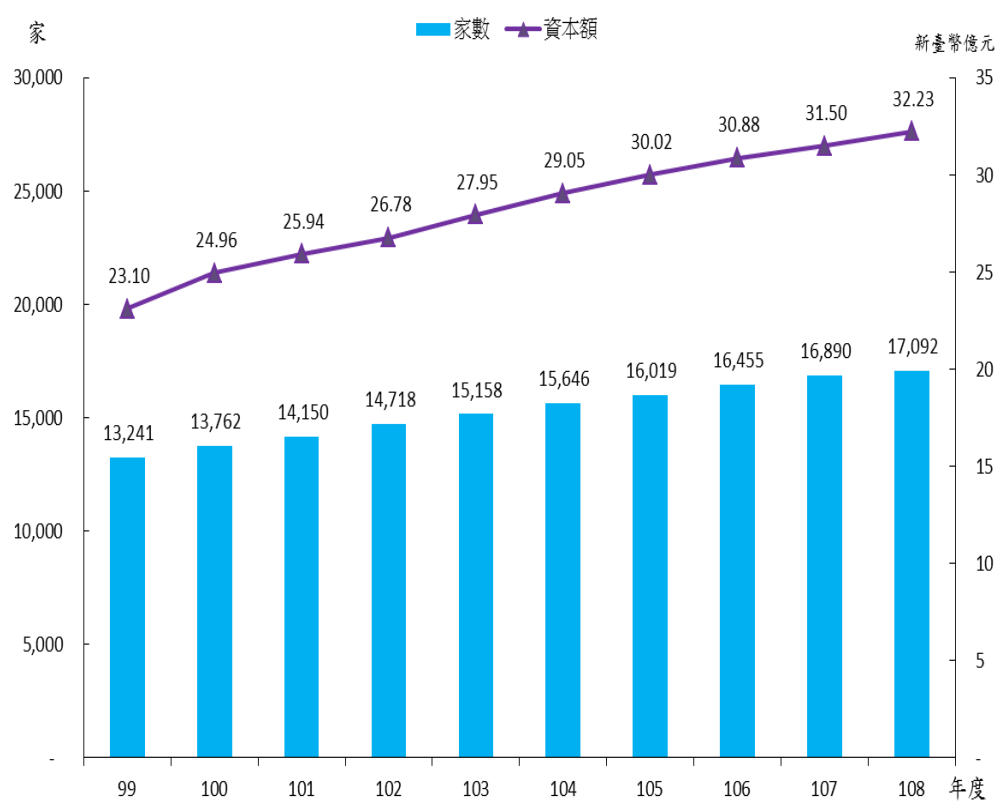


伍、工商業及縣建設

一、商業登記現有家數與資本額：

108 年底商業登記現有家數 1 萬 7,092 家，較 107 年底 1 萬 6,890 家增加 202 家，增加 1.20%；資本額 32.23 億元，較 107 年底資本額 31.52 億元增加 0.71 億元，增加 2.32%。

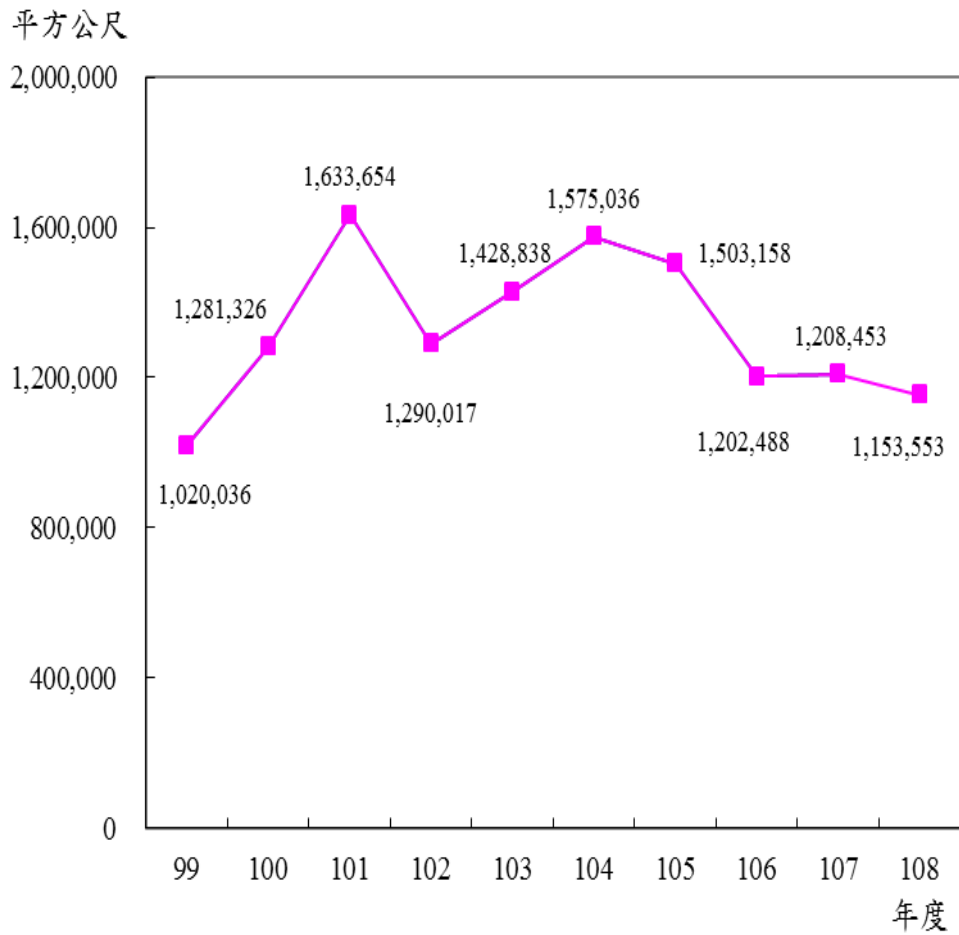
圖 5-1. 近年新竹縣商業登記現有家數與資本額



二、核發房屋建築使用執照樓地板面積：

民國 108 年底核發建築物使用執照之樓地板面積為 115 萬 3,553 平方公尺，較 107 年底 120 萬 8,453 平方公尺減少 5 萬 4,900 平方公尺，減少 4.76%。按構造別區分，以混凝土構造 984.396 平方公尺最多，占 85.34%，鋼構造 159.054 平方公尺次之，占 13.79 %。

圖 5-2. 近年新竹縣核發房屋建築使用執照樓地板面積

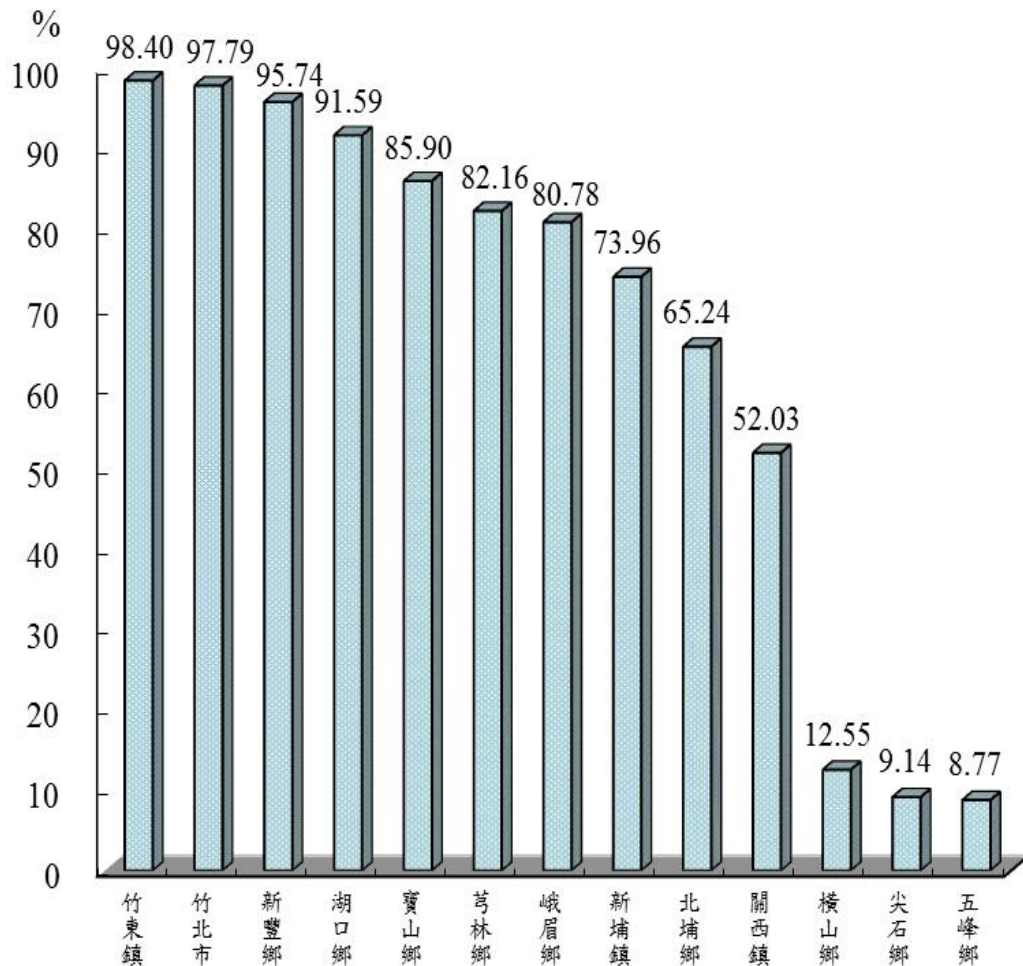


三、 自來水供應情形：

108 年底本縣供水區域人口數為 53 萬 8,099 人，較上年底 53 萬 0,539 人增加 7,560 人，實際供水人口 49 萬 3,096 人，較上年 48 萬 3,529 人增加 9,567 人，供水普及率 87.44%。

各鄉鎮供水普及率以竹東鎮 98.40% 最高，竹北市 97.79% 次之，新豐鄉 95.74% 再次之，五峰鄉 8.77% 最低。

圖 5-3. 本年各鄉鎮(市)自來水供水普及率(%)



陸、金融、財稅

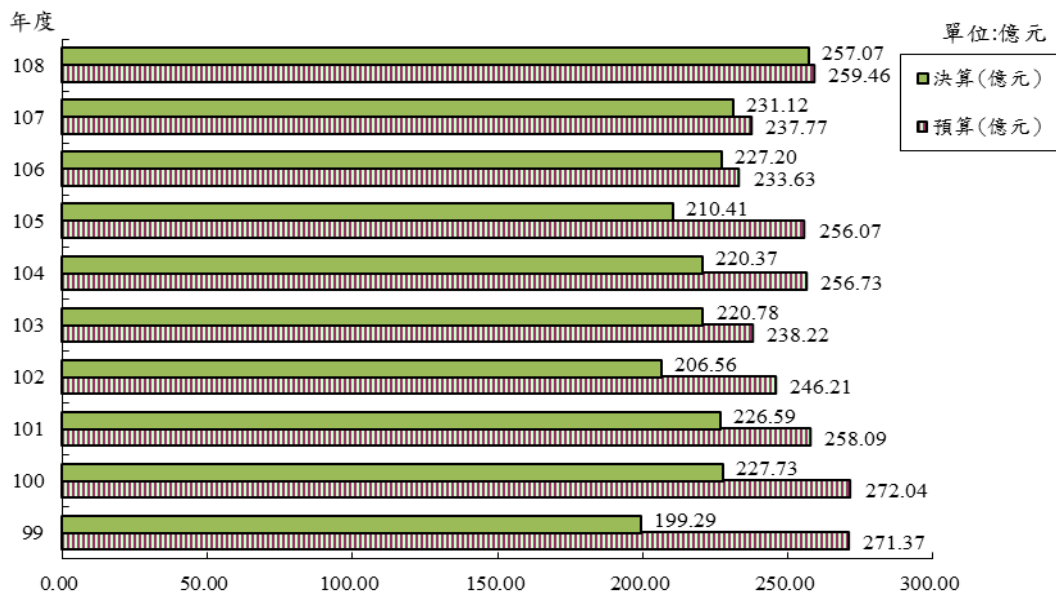
一、財政收支

(一) 歲入

1. 本縣 108 年度歲入總預算數為 259.46 億元，較上年度 233.77 億元，增加 21.69 億元 (9.12%)，其中補助及協助收入 116.49 億元最多，占 44.90%；稅課收入 114.29 億元為次之，占 44.05%。

2. 本縣 108 年度歲入總決算數為 257.07 億元，較上年度 231.12 億元，增加 25.95 億元 (11.23%)，其中稅課收入 118.75 億元為最多，占 46.19%；補助及協助收入 113.73 億元次之，占 44.24%。

圖 6-1. 近十年歲入預決算

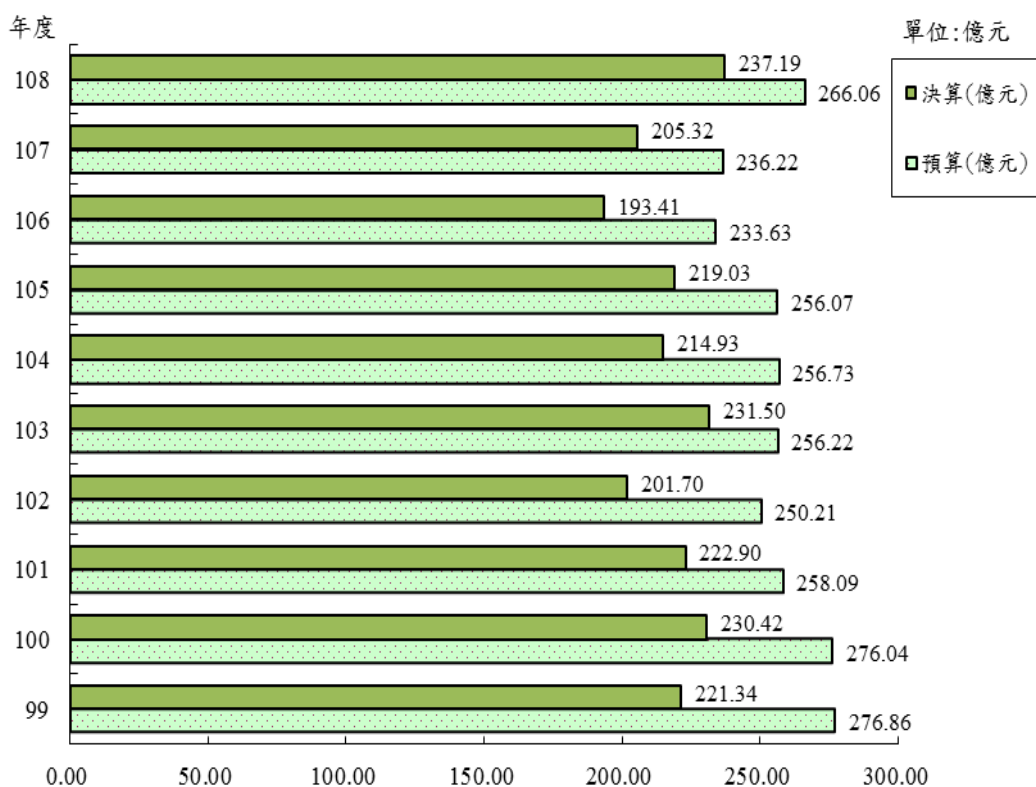


(二) 歲出

1. 本縣 108 年度歲出總預算數為 266.06 億元，較上年度 236.22 億元，增加 29.84 億元 (12.63%)，其中教育支出 89.98 億元最多，占 33.82%；退休撫卹支出 25.37 億元次之，占 9.53%。

2. 本縣 108 年度歲出總決算數為 237.19 億元，較上年度 205.32 億元，增加 31.87 億元 (15.52%)，其中教育支出 82.50 億元最多，占 34.78%；退休撫卹支出 23.76 億元次之，占 10.02%。

圖 6-2. 近十年歲出預決算



二、稅收：

108 年度本縣各項稅捐實徵數 611.21 億元，較上年度實徵數 551.63 億元增加 59.58 億元，增加 10.80 %。其中，國稅 510.06 億元占 83.45%(以營利事業所得稅 239.25 億元最多、綜合所得稅 150.40 億元次之)，縣稅(地方稅) 100.93 億元，占 16.51% (以土地增值稅 31.57 億元最多、房屋稅 20.68 億元次之)。罰鍰 2,142 萬餘元，占 0.04%。

三、金融機構分佈情形：

108 年底本縣金融機構總計 99 家，比上年度增加 2 家。其中本國銀行 56 家，信用合作社 7 家，農會信用部 33 家，本國壽險公司 3 家。

四、存放款餘額：

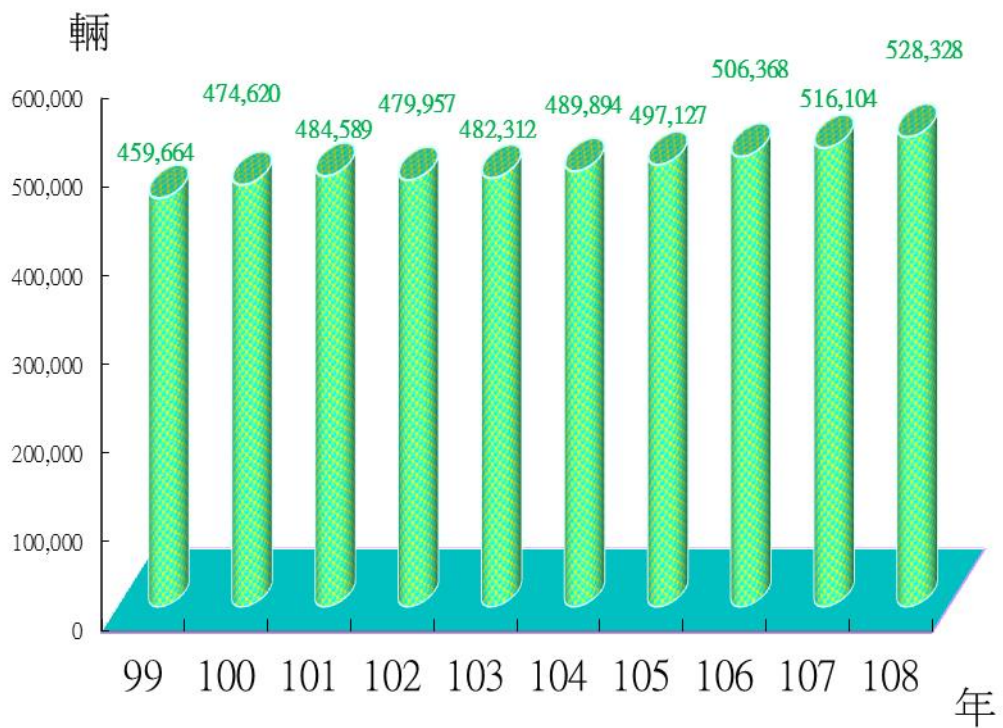
108 年底本縣金融機構存款餘額為 6,412 億元，其中本國銀行 4,891 億元、信用合作社 145 億元、郵政儲金匯業局 1,376 億元；放款餘額為 3,936 億元，其中本國銀行放款餘額為 3,830 億元、信用合作社 106 億元。

柒、交通運輸

一、車輛登記數

本縣 108 年底車輛登記數量為 52 萬 8,328 輛，較 99 年底 45 萬 9,664 輛，增加 6 萬 8,664 輛，增加 14.94%，較 107 年底 51 萬 6,104 輛，增加 1 萬 2,224 輛，增加 2.37%，108 年底車輛登記數為近 10 年新高。

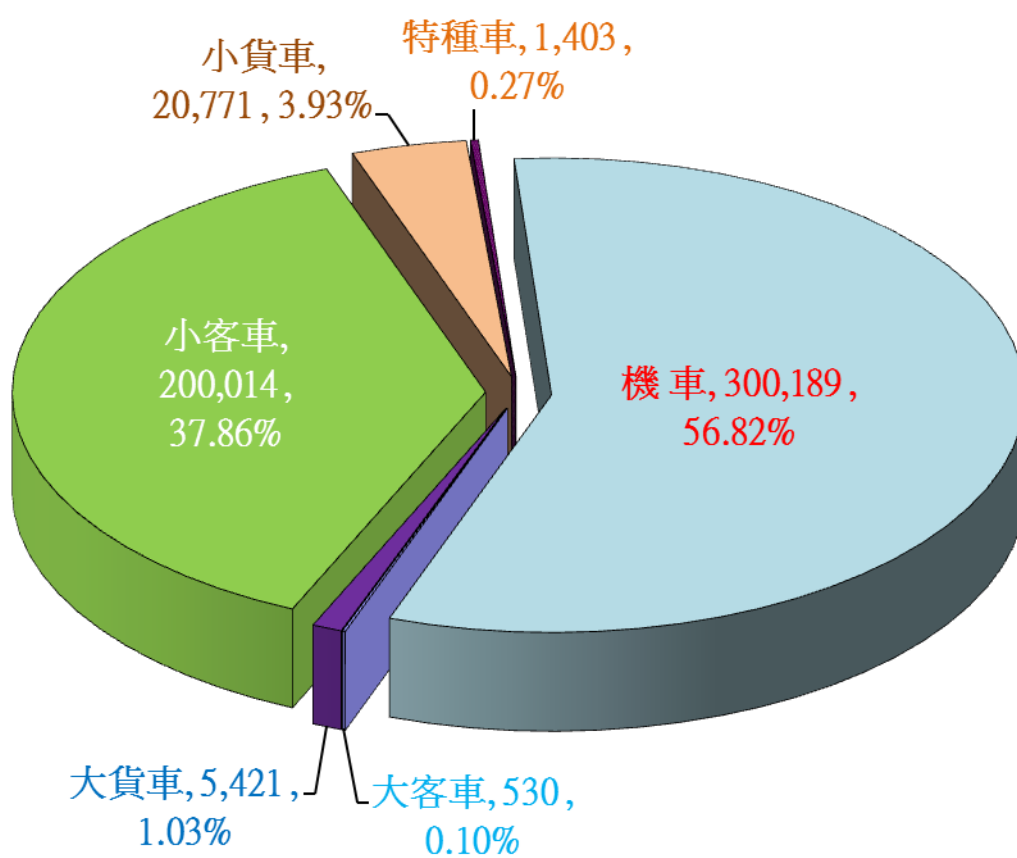
圖 7-1. 本縣車輛登記成長情形



二、登記車輛種類

本縣 108 年底登記各類車輛種類，以機車 30 萬 0,189 輛最多，占 56.82%，小客車 20 萬 0,014 輛次之，占 37.86%，小貨車 2 萬 0,771 輛再次之，占 3.93%，其餘大貨車、特種車及大客車占比皆小於 1%。

圖 7-2. 本縣登記車輛數種類

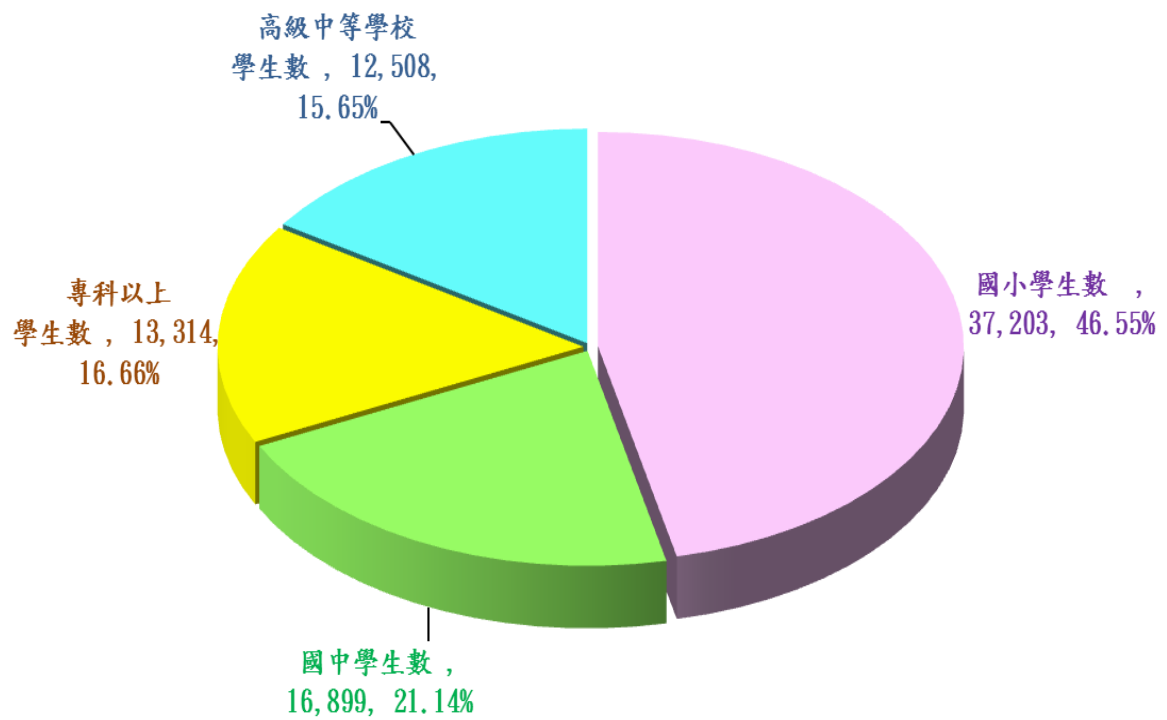


捌、教育文化

一、各級學校學生人數

本縣 108 學年度各級學校學生人數計 7 萬 9,924 人，國小學生數 3 萬 7,203 人，占全縣學生人數之 46.55%，國中學生數 1 萬 6,899 人，占 21.14%，高級中等學校學生數 1 萬 2,508 人，占 15.65%，專科以上學校學生數 1 萬 3,314 人，占 16.66%。

圖 8-1. 本縣各級學校學生人數分布

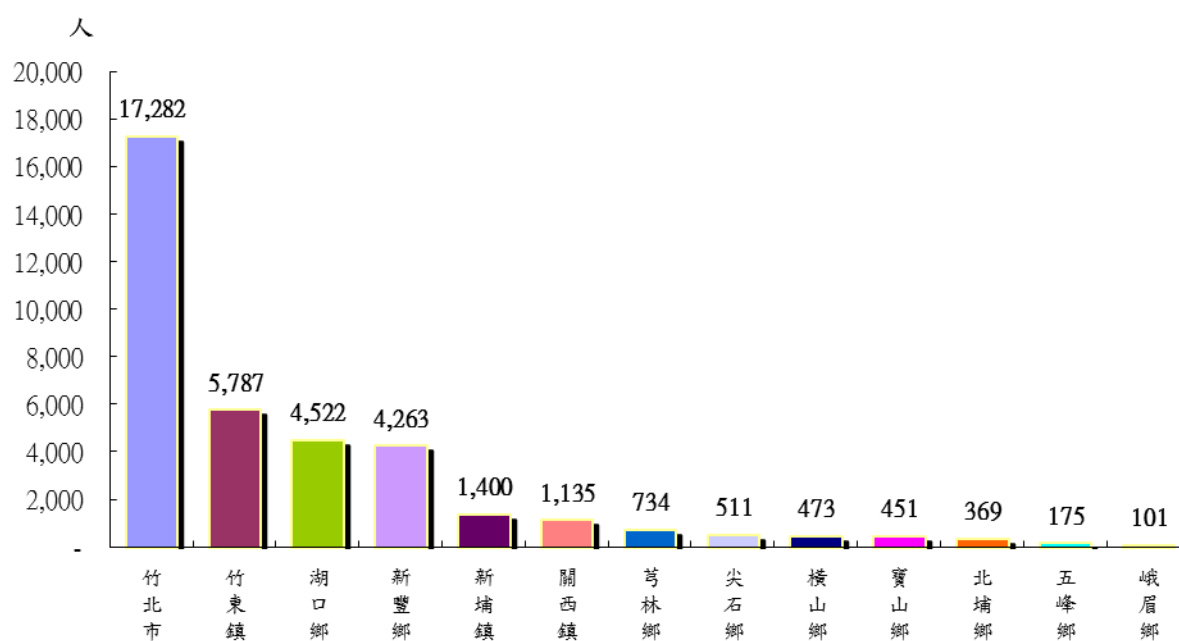


二、國小學生人數

本縣 108 學年度國小學生人數 3 萬 7,203 人，較 107 年增加 691 人，增加 1.89%。

各鄉鎮市以竹北市 1 萬 7,282 人最多，占 46.45%，竹東鎮 5,787 人次之，占 15.56%、湖口鄉 4,522 人再次之，占 12.15%、新豐鄉 4,263 人，占 11.46%，其餘鄉鎮人數較少，占比皆小於 5%。

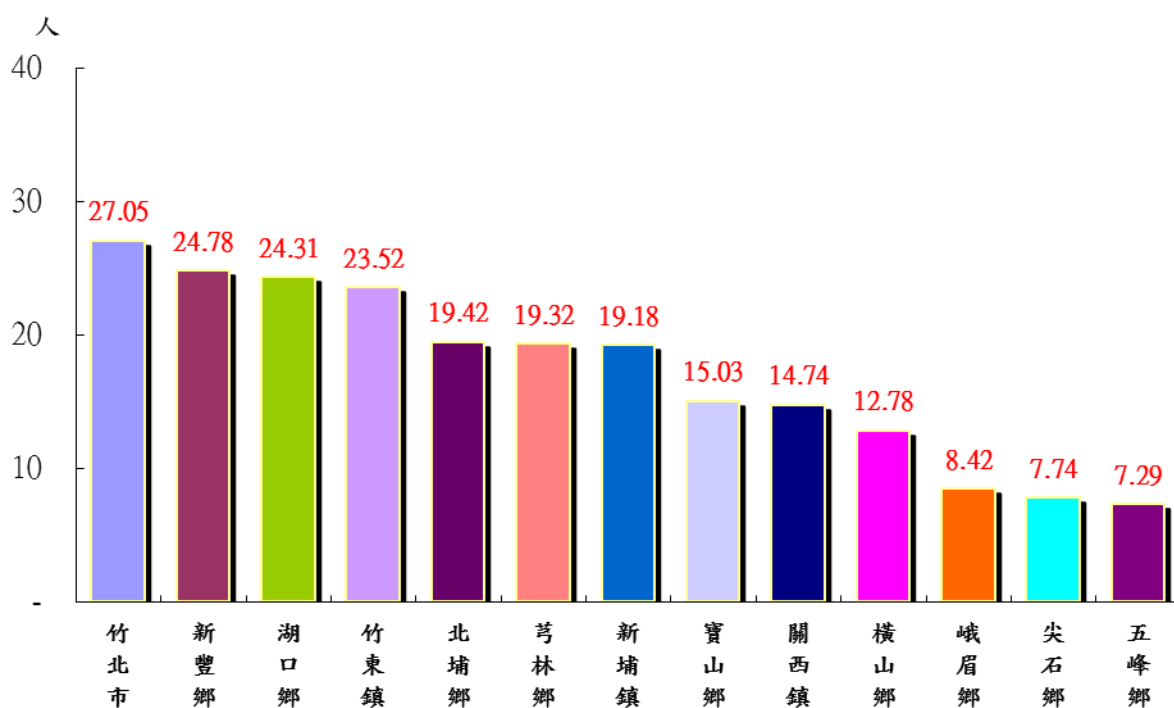
圖 8-2. 各鄉鎮市國民小學學生人數



三、國小平均每班學生人數

本縣 108 學年度國民小學平均每班學生人數為 22.98 人，較 107 年 22.85 人，增加 0.13 人；各鄉鎮市以竹北市每班 27.05 人為最多，新豐鄉每班 24.78 人次之，湖口鄉每班 24.31 人再次之，竹東鎮每班 23.52 人，其餘鄉鎮每班人數皆小於 20 人，其中峨眉鄉、尖石鄉及五峰鄉每班人數小於 10 人。

圖 8-3. 本縣各鄉鎮市國民小學平均每班學生人數

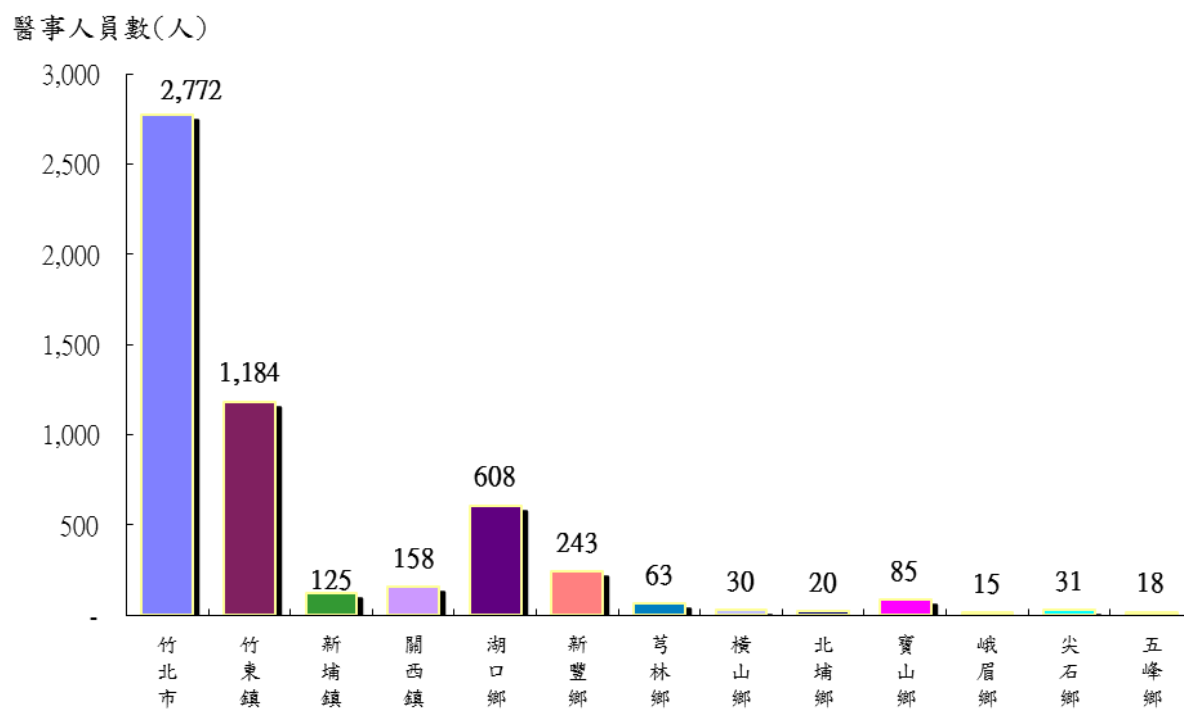


玖、衛生

一、醫事人員：

108 年底全縣各鄉鎮市醫事人員數為 5,352 人，較上年底增加 641 人，增加 13.61 %，其中以竹北市 2,771 人最多，占 51.78%，竹東鎮 1,184 人次之，占 22.12%，湖口鄉 608 人再次之，占 11.36%，其餘各鄉鎮所占比率皆在 5% 以下。

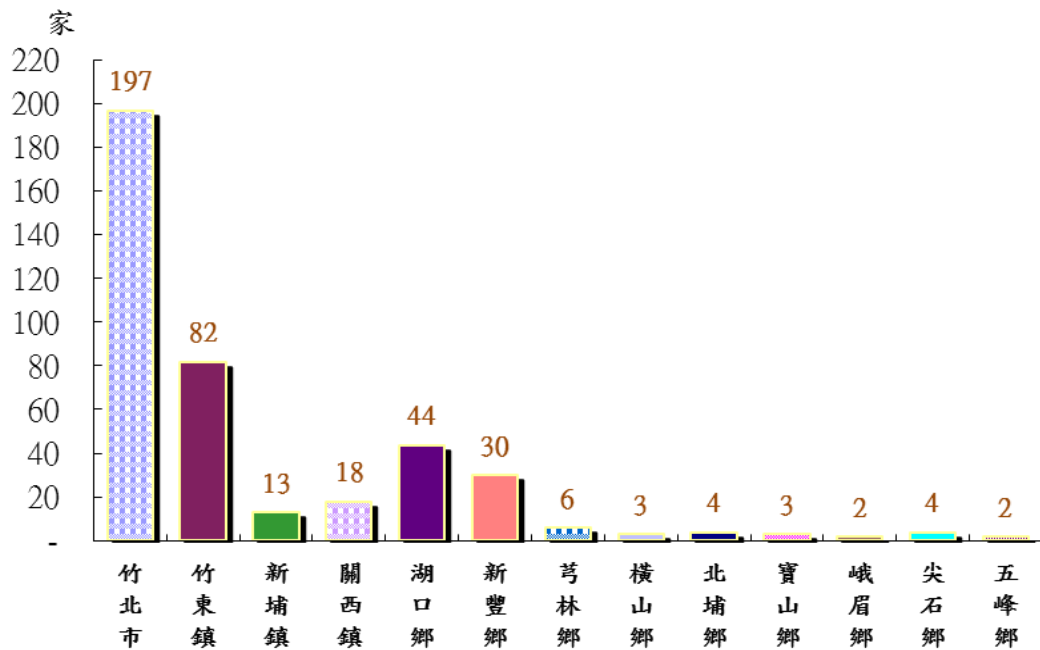
圖 9-1.本縣各鄉鎮市醫事人員數



二、醫療院所家數

108 年底全縣各鄉鎮市醫療院所家數為 408 家，較上年底增加 9 家，增加 2.26%，以竹北市 197 家為最多，占全縣總家數之 48.28%，竹東鎮 82 家次之，占 20.10%，湖口鄉 44 家再次之，占 10.78%，峨眉鄉及五峰鄉最少，各有 2 家。

圖 9-2. 本縣各鄉鎮市醫療院所家數



三、主要死亡原因：

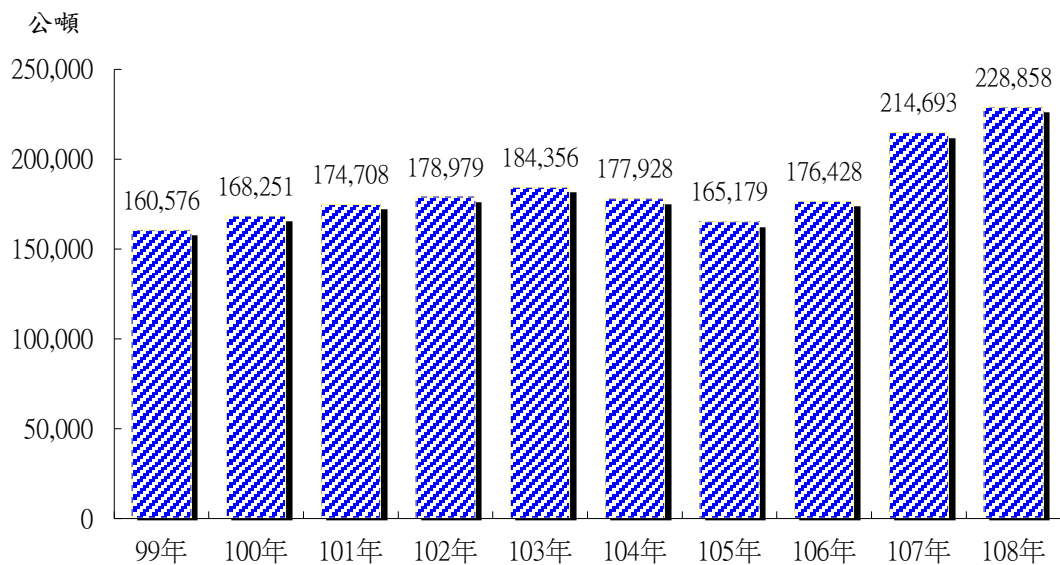
本縣 108 年死亡人數為 3,793 人，較上年增加 92 人；十大死亡原因前三名分別為惡性腫瘤，死亡人數 913 人、心臟疾病(高血壓性疾病除外)，死亡人數 405 人、腦血管疾病，死亡人數 331 人。

拾、環境保護

一、近十年一般廢棄物產生量

108 年本縣一般廢棄物產生量約 22 萬 8,858 公噸，較 107 年增加 1 萬 4,165 公噸，增加幅度約 6.60%。

圖 10-1.新竹縣近十年一般廢棄物產生量



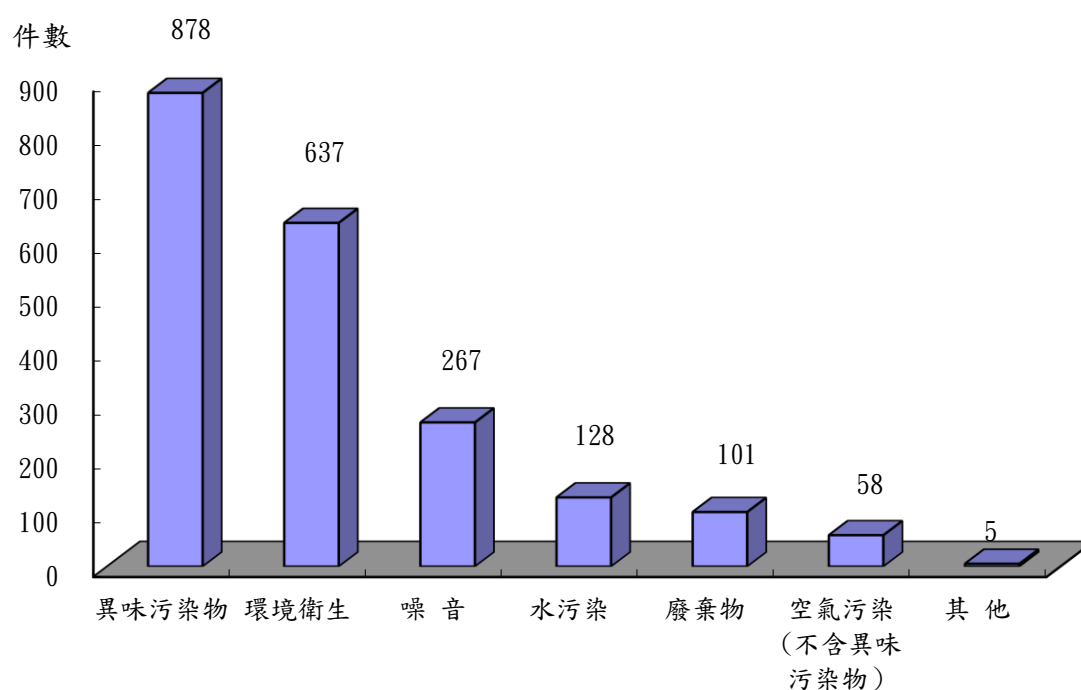
二、環境空氣品質

108 年底本縣環境空氣品質監測站為 6 站，全年監測到之總懸浮微粒平均值為每立方公尺 33.81 微克，落塵量平均每月為每平方公里 1.65 公噸。

三、公害陳情受理案件按事由分

108 年本縣公害陳情受理案件 2,074 件，按事由分，以異味
污染物 878 件最多，占 42.33%，環境衛生 637 件次之，占 30.71%，
噪音 267 件再次之，占 12.87%。

圖 10-2.新竹縣公害陳情受理案件按事由分

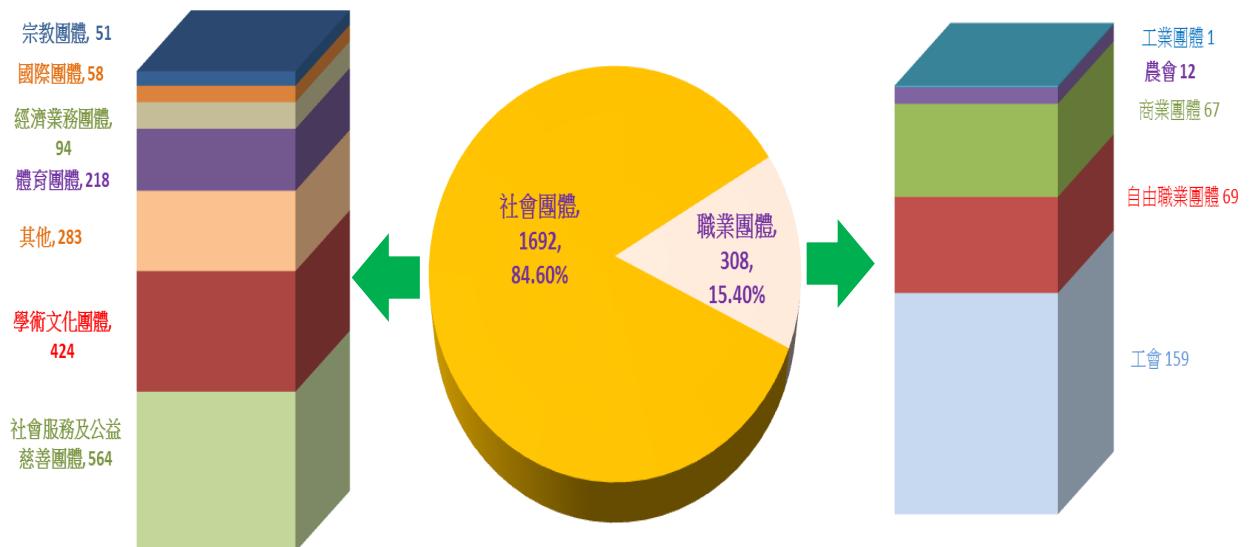


拾壹、社會福利

一、人民團體個數

本縣 108 年底人民團體個數共有 2,000 個，較去年底增加 82 個，若再分二類，一為職業團體 308 個，占 15.40%，其中以工會團體 159 個最多，商業團體 67 個次之，另一為社會團體 1,692 個，占 84.60%，其中以社會服務及公益慈善團體 564 個最多，學術文化團體 424 個次之，詳如下圖。

圖 11-1.108 年本縣各級人民團體數

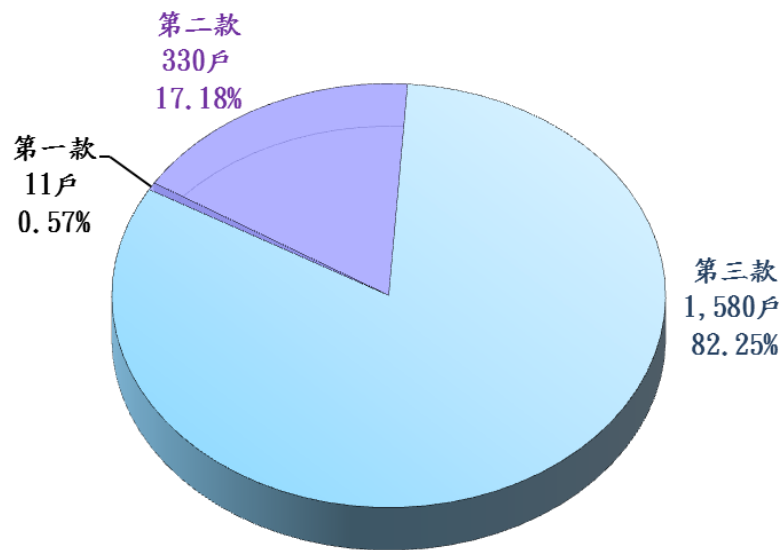


二、低收入概況：

本縣 108 年底低收入戶共 1,921 戶，占該年底總戶數的 0.96%，低收入戶人數共 4,478 人，占該年底總人口數的 0.79%，其中第一款 11 戶，11 人；第二款 330 戶，505 人；第三款 1,580 戶，3,962 人。

低收入戶生活扶助中以家庭生活扶助共 1 萬 5,251 人次最多，補助金額 6,436 萬 1 千元，就學生活補助共 7,631 人次次之，補助金額 4,666 萬 4 千元。

圖 11-2、本年度新竹縣低收入戶概況



三、身心障礙人數：

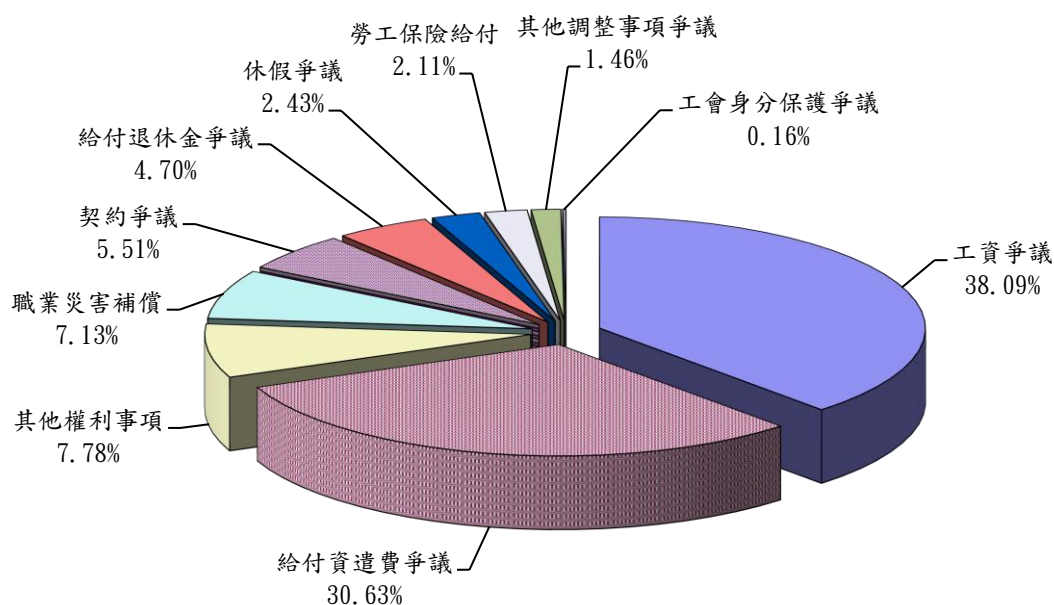
本縣 108 年底身心障礙人數共 2 萬 2,878 人，較去年底增加 467 人，增加 2.08%，其中領有舊制身心障礙手冊者 79 人，領有新制身心障礙手冊者 2 萬 2,799 人。

拾貳、勞工行政

一、本縣勞資爭議原因

本縣 108 底統計資料顯示，勞資爭議案件計有 617 件，較上年減少 16 件，爭議人數則為 1,078 人，較上年減少 315 人，以勞資爭議原因區分，以工資爭議 235 件最多，占 38.09%，給付資遣費爭議 189 件次之，占 30.63%，職業災害補償 44 件再次之，占 7.13%，其他爭議原因比例詳如下圖。

圖 12-1.新竹縣勞資爭議原因比例



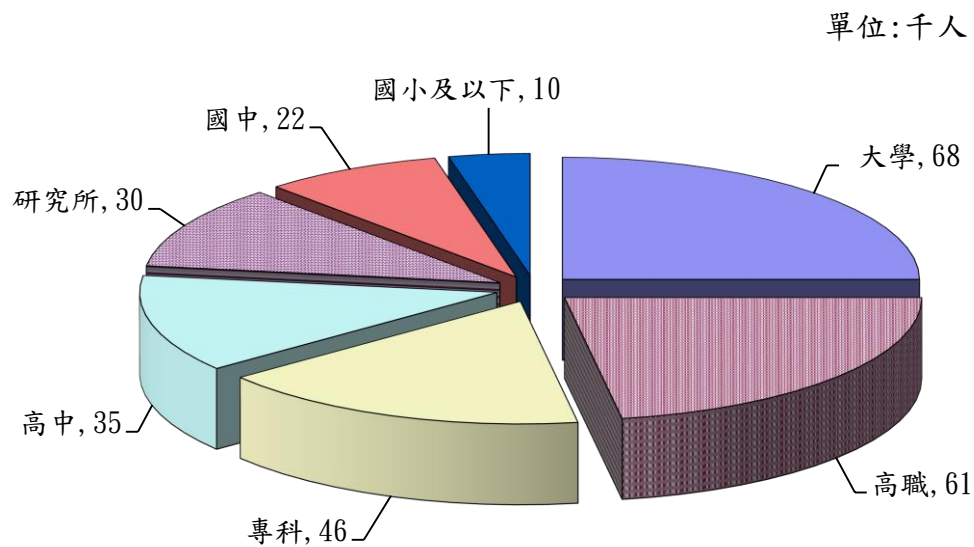
二、人力資源重要結果指標

本縣 108 年底 15 歲以上民間人口為 46 萬 5 千人，其中勞動力人口有 28 萬 4 千人，勞動力參與率為 61.0%，失業率為 3.8%。

本縣 108 年底就業者之行業以製造業 11 萬 1 千人最多，批發及零售業 3 萬 2 千人次之，營建工程業 2 萬 2 千人再次之。

本縣 108 年底就業者之教育程度以大學畢業 6 萬 8 千人最多，高職畢業 6 萬 1 千人次之，專科畢業 4 萬 6 千人再次之。

圖 12-2.新竹縣就業者之教育程度



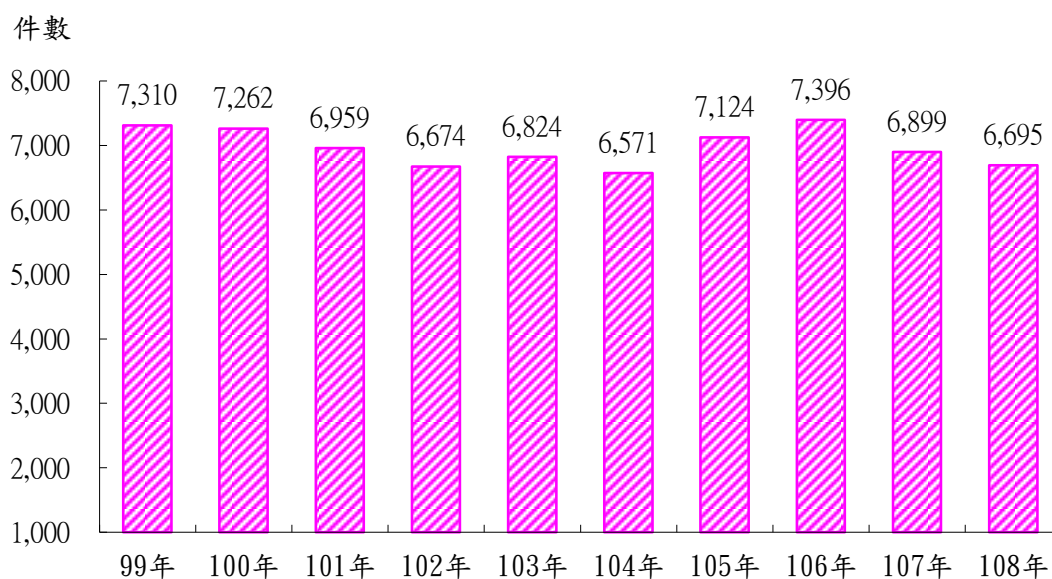
拾參、社會治安

一、刑案發生數：

本縣 108 年刑事案件發生數為 6,695 件，較上年度減少 204 件，減少幅度約為 2.96%，108 年發生數為近十年來第 3 低。

若以各類案件觀察，以公共危險 1,651 件，占 24.66%，竊盜 1,328 件次之，占 19.84%，違反毒品危害防制條例 879 件再次之，占 13.13%。

圖 13-1.新竹縣近十年刑事案件發生數



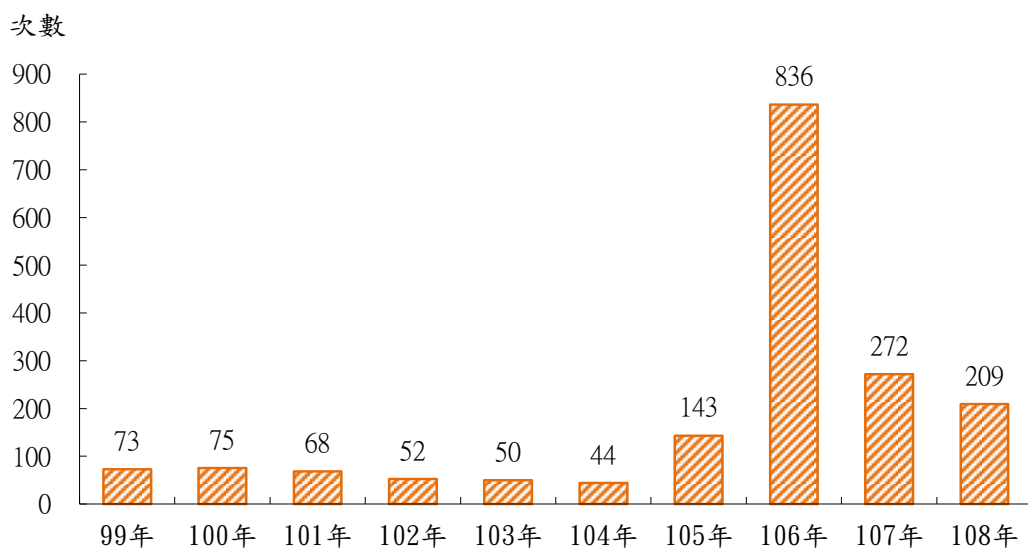
二、道路交通事故：

本縣 108 年道路交通發生 51 件，與 107 年相當，以汽(機、慢)車駕駛人過失 42 件最多，造成 51 人死亡，32 人受傷。

三、火災發生次數：

本縣 108 年火災發生次數計 209 次，較 107 年減少 63 件，106 年火災發生次數 836 次，為近十年來最高，因 106 年火災認定標準放寬所致。以起火原因區分，電氣設備起火 56 件最多，占 26.79%，爐火烹調 46 件次之，占 22.01%，其他引起火災原因包括人為縱火、自殺、燈燭、祭神掃墓祭祖、菸蒂、機械設備、遺留火種、玩火、施工不慎等。

圖 13-2.新竹縣近十年火災發生次數



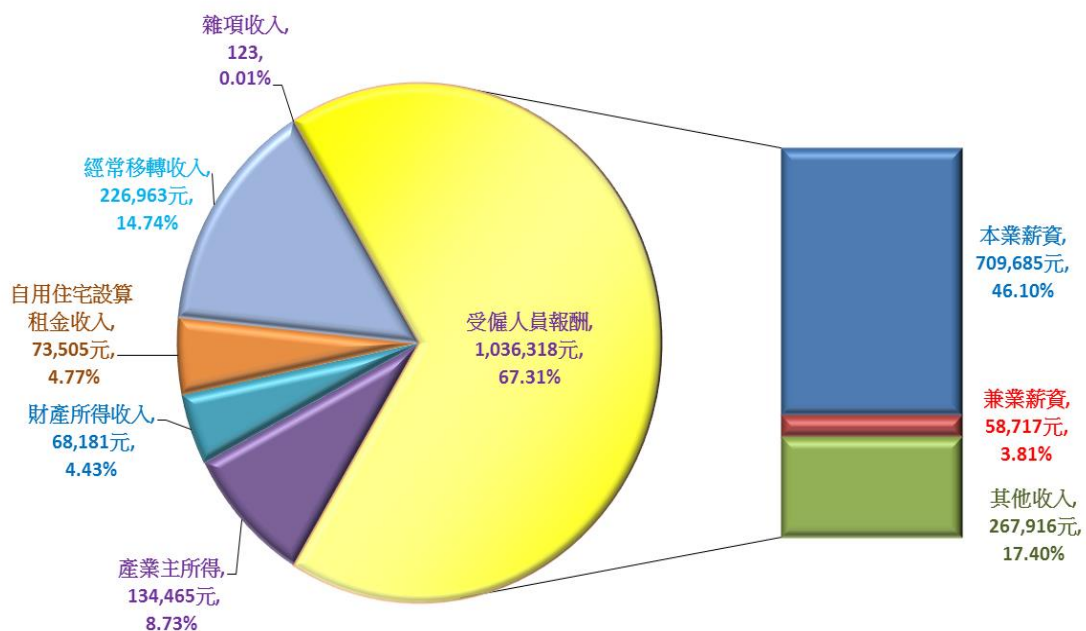
拾肆、 家庭收支

一、 家庭所得收入

依行政院主計總處發布之 108 年家庭收支調查結果，108 年本縣平均每戶所得收入為 153 萬 9,555 元，較 107 年 151 萬 9,478 元，高 2 萬 0,077 元（詳如表一）。

就所得收入來源分析，以受僱人員報酬 103 萬 6,318 元最多，占 67.31%，主要為本業薪資 70 萬 9,685 元，經常移轉收入 22 萬 6,963 元次之，占 14.74%，產業主所得 13 萬 4,465 元再次之，占 8.73%，其餘收入如自用住宅設算租金收入、雜項收入占比皆小於 5%。

圖 14-1.108 年平均每戶所得收入依來源別分

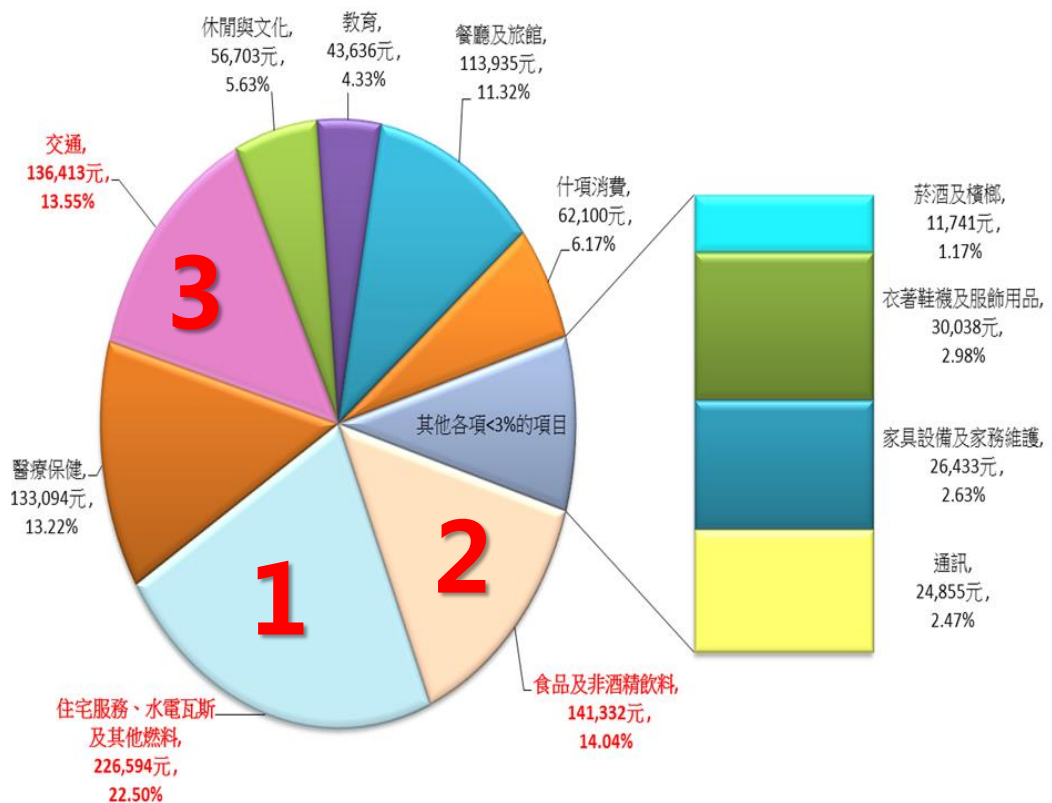


二、 家庭經常性支出

108 年本縣平均每戶家庭全年經常性支出 132 萬 1,844 元，其中消費支出為 100 萬 6,874 元，占 76.17%，非消費支出為 31 萬 4,970 元，占 23.83%。

消費支出中以住宅服務、水電瓦斯及其他燃料支出 22 萬 6,594 元最多，占 22.50%；食品及非酒精飲料 14 萬 1,332 元次之，占 14.04%，交通支出 13 萬 6,413 元再次之，占 13.55%，醫療保健支出 13 萬 3,094 元，占 13.22%，餐廳及旅館 11 萬 3,935 元占 11.32%，其餘消費支出占比皆小於 10%。

圖 14-2.108 年平均每戶家庭消費支出



三、儲蓄

儲蓄係家庭可支配所得扣除已用於消費後所賸餘之金額，本縣 108 年每戶儲蓄為 21 萬 7,711 元，占所得收入的 14.14%，較 106 年 23 萬 7,641 元，減少 1 萬 9,930 元。

四、家庭主要設備普及率

隨著經濟快速發展，國民所得不斷提高，彩色電視機，已成家家戶戶普及率最高的基本設備之一，自民國 100 年起，液晶、電漿電視之普及率高於一般彩色電視機普及率，108 年液晶、電漿電視之普及率為 96.21%，一般彩色電視機普及率為 6.23%，可見民眾使用電視機的種類，已明顯的改變。

以 108 年的普及率觀之，除了電視，家庭設備普及率逾九成的還有行動電話、冷暖氣機、洗衣機及熱水器；有線電視頻道設備、電話機、連網率及汽機車普及率也都超過八成。

拾伍、其他

一、 郵政機構

本縣 108 年底，計有大小郵局(含委辦所) 52 所，其中支局 30 所，代辦所 11 所，代售處 11 所。

二、 觀光遊憩區遊客人次

本縣觀光遊憩區 108 年全年計有遊客 731 萬 5,643 人次，較上年減少 80 萬 6,032 人次，減少 9.92%；其中六福村主題遊樂園 149 萬 3,182 人次最多，內灣風景區觀光遊客 123 萬 4,193 人次次之，湖口老街 94 萬 4,900 人次再次之。

圖 15-1. 本縣歷年觀光遊憩區遊客人次

